

# GEHALTSSTUDIE 2026 IN DER LEBENSMITTELBRANCHE

## QUALITÄTSMANAGEMENT / QUALITÄTSSICHERUNG

# GEHALTSSTUDIE 2026 IN DER LEBENSMITTELBRANCHE

## QUALITÄTSMANAGEMENT / QUALITÄTSSICHERUNG

Eine Studie von **foodjobs.de**

Von der traditionellen Backware bis hin zum innovativen Nahrungsergänzungsmittel: Die Lebensmittelbranche bringt jedes Jahr eine stetig wachsende Vielfalt an Produkten auf den Markt. Ebenso vielfältig sind auch die Aufgaben in der Branche – und die damit verbundenen Gehälter.

Um Transparenz für die Gehälter zu schaffen, die in den unterschiedlichen Funktionsbereichen der Lebensmittelbranche erzielt werden können, hat foodjobs diese Studie durchgeführt. Dazu wurden Fach- und Führungskräfte aus der Branche zu ihrem jährlichen Einkommen befragt.

Die Ergebnisse der Studie sollen als Orientierungshilfe dienen sowie mögliche Karrierewege und die dazugehörigen Gehaltsentwicklungen aufzeigen.

Die vollständige Studie erscheint nach den Sommerferien. Teilstudien zu einzelnen Funktionsbereichen der Lebensmittelbranche werden vorab sukzessive veröffentlicht.

Diese Teilstudie befasst sich mit dem Funktionsbereich QM/QS.

## QUALITÄTSMANAGEMENT / QUALITÄTSSICHERUNG

### Mit geprüfter Qualität zum Unternehmenserfolg

Wer in der Lebensmittelbranche hochwertige Produkte auf den Markt bringen möchte, der setzt nicht nur auf erstklassige Rohstoffe, sondern auch auf optimale Herstellungsprozesse und kontinuierliche Qualitätskontrollen. Mitarbeitende in Qualitätsmanagement und -sicherung übernehmen mit diesem Aufgabenbereich insbesondere in der Lebensmittelbranche eine wertvolle Schlüssel-funktion. Sie gewährleisten, dass die Produktion gemäß geltender Lebensmittelgesetze, -vorschriften und -zertifizierungen stattfindet und zusätzlich den unternehmens-internen Vorgaben und Standards entspricht. Damit ist dieser Funktionsbereich essenziell für die Kundenzufriedenheit, das Vertrauen in das Unternehmen und schließlich auch für dessen wirtschaftliche Stabilität.

### Gehalt im Funktionsbereich Qualitätsmanagement / Qualitätssicherung

Allein anhand des Jobtitels lässt sich noch keine genaue Aussage

über das damit verbundene Gehalt treffen. Wie in anderen Branchen und Funktionsbereichen auch, ist das jährliche Einkommen hier maßgeblich von Faktoren wie Berufserfahrung, Karrierelevel, Unternehmensgröße, Personal- und Budgetverantwortung abhängig. Daher ist auch die Gehaltsspanne für Positionen wie „Qualitätsma-nager:in“ oder „Leitung Qualitätsmanagement“ entsprechend weit gestreut. Die folgenden Ergebnisse geben Einblick in die Gehälter im Bereich QM/QS unter Berücksichtigung beeinflussender Faktoren.

### Stichprobenbeschreibung

Für diese Teilstudie wurden Antworten von 379 Fach- und Führungskräften aus dem Funktionsbereich QM/QS ausgewertet, die im Zeitraum von Januar bis April 2026 erhoben wurden.

70 % der Teilnehmenden waren weiblich, 30 % männlich. 15 % arbeiteten in Teilzeit. Zur Vergleichbarkeit wurden deren Gehälter auf das Einkommen bei Vollzeitbeschäftigung hochgerechnet. Mit 63 % waren besonders viele Mitarbeitende aus der Lebensmittelindustrie vertreten, gefolgt von 13 % aus dem

Handel und 8 % aus dem Foodservice. Der Großteil der Befragten hatte einen akademischen Bildungsabschluss, darunter 46 % mit Diplom oder Master und 30 % mit Bachelorabschluss. 10 % waren Meister oder Techniker.

Angegeben wird das Brutto-Jahresgehalt inkl. Weihnachts- und Urlaubsgeld sowie variablen Zuschüssen wie Boni und Provision. Firmenfahrzeuge wurden mit 6.000 € jährlich verrechnet.

## GEHALT QUALITÄTSMANAGEMENT / QUALITÄTSSICHERUNG

# 57.000 €

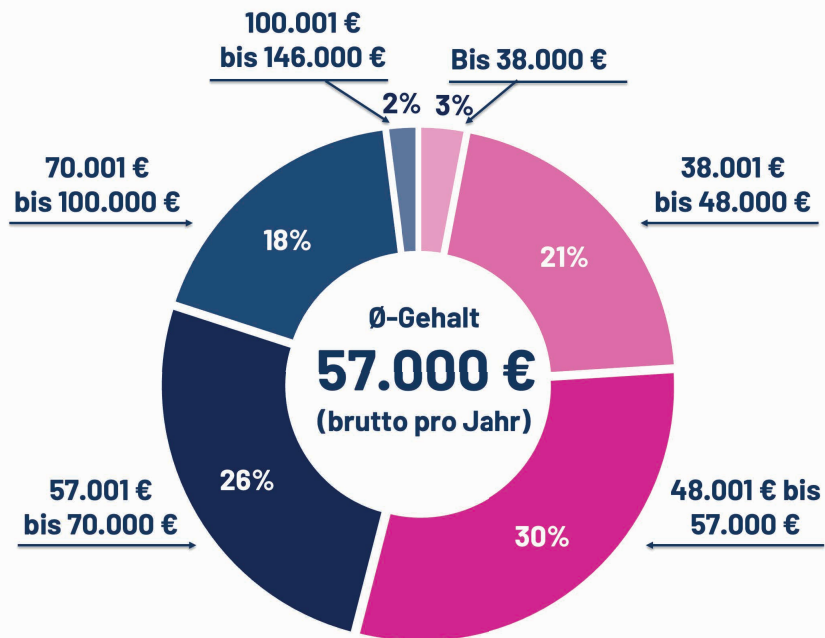
Ø Brutto-Jahresgehalt für  
40 Std. / Woche

♀ 56.000 €

♂ 60.800 €

Alle Durchschnittswerte werden durch den Median ausgedrückt, das heißt, die eine Hälfte liegt unter, die andere Hälfte über dem Medianwert. Im Sinne der Übersichtlichkeit wurden Gehalts- und Prozentangaben gerundet. Die Angabe der Gehälter erfolgt in 100 €-Schritten, bei der Umrechnung in Prozent wurde jeweils auf die erste Nachkommastelle gerundet.

## DURCHSCHNITTLICHES BRUTTO-JAHRESGEHALT



### Was ist meine Arbeit wert?

Die Studie zeigt: Das durchschnittliche Brutto-Jahresgehalt im Bereich QM/QS beträgt 57.000 €. Der Großteil aller Befragten befindet sich mit seinem angegebenen Gehalt rund um den ermittelten Durchschnittswert. Die Hälfte verdient

zwischen 49.100 € und 68.000 €. In Einzelfällen können auch Gehälter von über 100.000 € erzielt werden. Eine weitere interessante Kennzahl: Männer verdienen im Schnitt jährlich 4.800 € mehr als Frauen im gleichen Funktionsbereich. Daraus ergibt sich ein Gender-Pay-Gap von 9%.

## ZUFRIEDENHEIT MIT DEM GEHALT

**59,4%** 😊👍 sind mit ihrem Gehalt zufrieden bzw. sehr zufrieden.

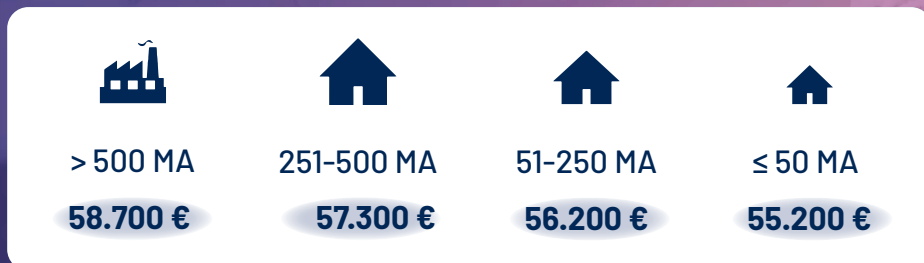
Mehr als die Hälfte aller Befragten ist mit ihrem Einkommen zufrieden oder sogar sehr zufrieden. Mit knapp 7% mehr als bei ihren

männlichen Kollegen (56,4%) ist die Zufriedenheit bei den Frauen (62,9%) sogar höher, obwohl sie im Vergleich weniger verdienen.

## ZUFRIEDENHEIT MIT:

Entwicklungsmöglichkeiten	52,7%
Work-Life-Balance	57,7%
Arbeitgeber insgesamt	61,5%

## GEHALT NACH UNTERNEHMENSGRÖSSE



## GEHALT NACH PERSONALVERANTWORTUNG



## GEHALT NACH BUDGETVERANTWORTUNG



## GEHALT NACH BERUFSERFAHRUNG

**45.000€** Höchstgehalt  
80.000 €

Bis zu 1 Jahr

Die Hälfte verdient zwischen 42.000 € und 54.900 €

**51.200€** Höchstgehalt  
108.200 €

1-2 Jahre

Die Hälfte verdient zwischen 46.500 € und 58.500 €

**53.600€** Höchstgehalt  
101.000 €

3-5 Jahre

Die Hälfte verdient zwischen 45.500 € und 60.000 €

**63.000€** Höchstgehalt  
125.000 €

6-10 Jahre

Die Hälfte verdient zwischen 55.900 € und 71.900 €

**64.300€** Höchstgehalt  
119.000 €

11-15 Jahre

Die Hälfte verdient zwischen 59.100 € und 75.000 €

**85.000€** Höchstgehalt  
146.000 €

Mehr als 15 Jahre

Die Hälfte verdient zwischen 60.000 € und 90.200 €

# GEHALT NACH KARRIERELEVEL

## QM/QS-Mitarbeiter:in



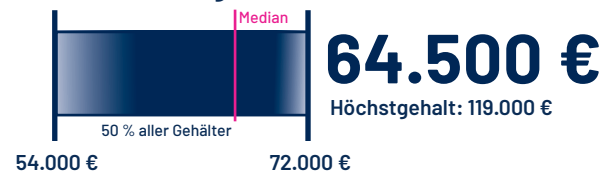
## QM/QS-Expert:in / QM-Spezialist:in



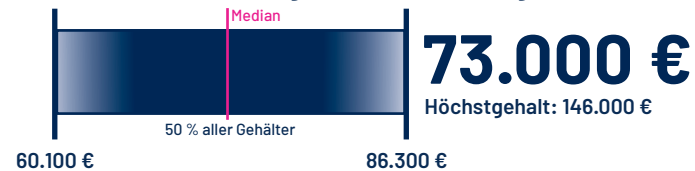
## Stellvertretende QM-Leitung (m/w/d)



## Qualitätsbeauftragte:r (QMB / Stabsstelle)



## Zentrale Qualitätsleitung / Bereichsleitung / Head of Quality (m/w/d)



## FAZIT

Mitarbeitende im Bereich QM/QS tragen aufgrund ihrer Schlüsselrolle eine hohe Verantwortung in der Lebensmittelbranche – umso mehr, wenn sie sich beruflich weiterentwickeln und fortbilden, sowie Personal- und Budgetverantwortung übernehmen. Folgendes lässt sich abschließend zusammenfassen:

- Das Brutto-Jahresgehalt im Funktionsbereich QM/QS liegt bei durchschnittlich 57.000 €
- Der Jobtitel ist nicht entscheidend für die Gehaltsaussichten
- 59,4 % sind mit ihrem Gehalt zufrieden oder sogar sehr zufrieden
- 70 % der befragten Fach- und Führungskräfte waren Frauen, 30 % waren Männer
- Trotz eines Gender-Pay-Gaps von 9 % zugunsten der Männer sind

Frauen im Schnitt zufriedener mit ihrem Gehalt

- Das Brutto-Jahresgehalt steigt erwartungsgemäß mit Berufserfahrung, Unternehmensgröße, Personal- und Budgetverantwortung sowie Karrierelevel

Die Zahlen geben eine hilfreiche Antwort auf die Frage: Was ist meine Arbeit im Funktionsbereich QM/QS eigentlich wert? Wer jetzt bereits rechnet, tüfelt und seine Karriere gedanklich weiterentwickelt, sollte dabei aber unbedingt berücksichtigen, dass am Ende eines jeden Monats nicht nur zählt, was auf dem Konto steht. Auch spannende Aufgaben, Entwicklungsmöglichkeiten oder soziale Faktoren haben ihren Wert – und natürlich auch der Spaß an der Arbeit.

50 % der Umfragewerte häufen sich meist rund um den Durchschnittswert und gelten im Vergleich zu Ausreißern im oberen und unteren Bereich der Spanne als besonders aussagekräftig.

## ÜBER DIE STUDIE



### ONLINE-UMFRAGE

Grundlage der vorliegenden Ergebnisse bilden die Antworten von 379 Fach- und Führungskräften der Lebensmittelbranche aus dem Funktionsbereich Qualitätsmanagement / Qualitätssicherung, die im Zeitraum vom 20.01.2026 bis zum 07.04.2026 an der Studie teilgenommen haben.

### STUDIENINHALTE UND INFOGRAFIK

Auf foodjobs.de kannst Du die Inhalte der Studie in der Rubrik Gehalt QM/ QS jederzeit online abrufen: <https://www.foodjobs.de/gehalt/lebensmittelbranche-qualitaetsmanagement-qualitaetssicherung>

Das Infochart der Studie steht für Dich unter der gleichen URL kostenlos zum Download bereit.

### PROJEKTTEAM

Leitung:	Bianca Burmester
Redaktion:	Katharina Rams
Gestaltung:	Sabine Michels
Auswertung:	Bianca Burmester

#### foodjobs GmbH

Kaarster Weg 19  
40547 Düsseldorf  
info@foodjobs.de  
www.foodjobs.de

